



İSTANBUL MEDİPOL ÜNİVERSİTESİ

BİLGİ TEKNOLOJİLERİ DAİRE
BAŞKANLIĞI

UZAKTAN EĞİTİM MERKEZİ

DERS KAYDI
EĞİTİMCİ REHBERİ

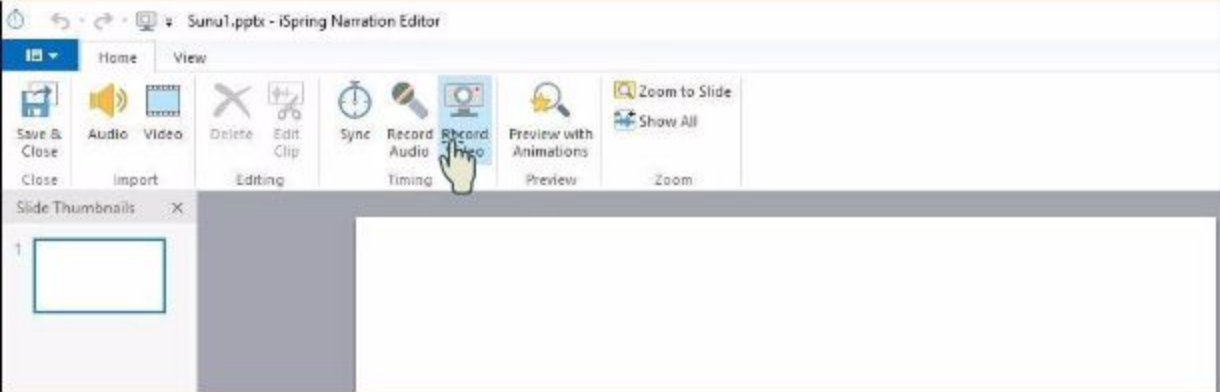
muzem.medipol.edu.tr



1. Power Point sunumunuzu açarak I SPRING SUITE menüsüne giriş yapınız. MANAGE NARRATION ikonuna tıklayınız.



2. Açılan pencereden RECORD VIDEO seçeneğini aktif duruma getiriniz.



MANAGE NARRATION alanına girmeden direkt kaydı başlatmak için **I SPRING SUITS - RECORD VIDEO** ikonuna tıklayınız.

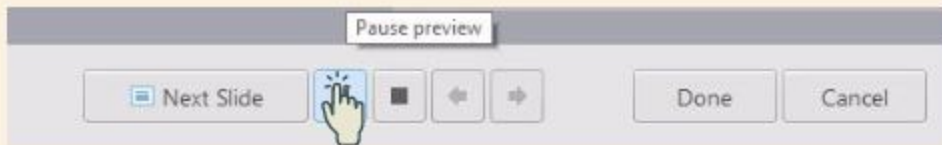
3. Kaydı başlatmak için START RECORD butonuna tıklayınız.



4. Kaydı başlattıktan sonra, slaytlarınız arasında geçiş yapmak için NEXT SLIDE butonuna tıklayınız



5. Ders kaydınızı dondurmak(ara vermek) için PAUSE butonuna tıklayınız. Aktif duruma getirmek için RESUME RECORD butonuna tıklayınız.

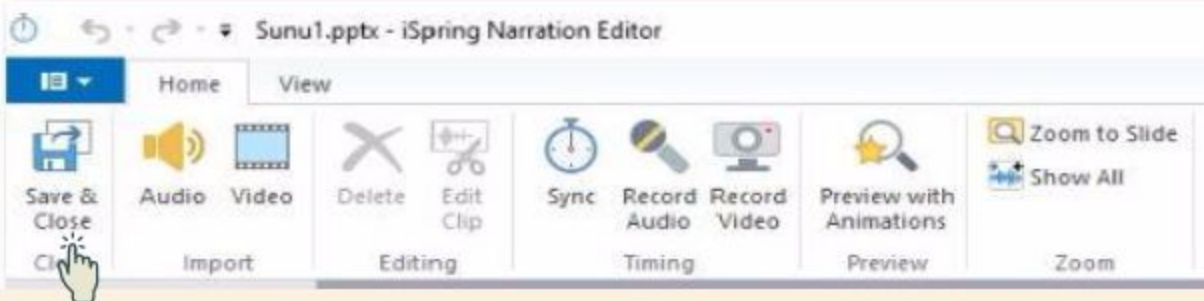


6. Ders kaydınızı bitirmek için DONE butonuna tıklayınız.





7. DONE butonuna tıkladıktan sonra SAVE&CLOSE seçeneğine tıklayarak ders kayıt işleminizi tamamlayınız.



Kaydedilen dersleriniz, sunumunuzun bulunduğu konumda (Ör:MASAÜSTÜ), sunumunuzun adı ile oluşturulan klasör içerisinde kayıt edilmektedir..